



Baumpflanzung

Einbau- und Pflegeanleitung nach FLL

Substrate:

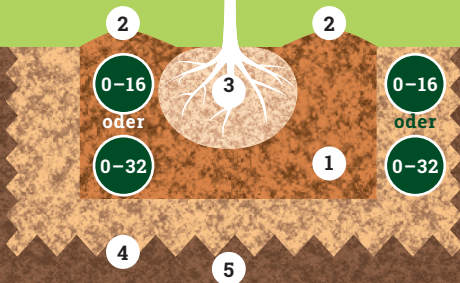
0-16 Vulkatree® 0-16
auf Seite 73

0-32 Vulkatree® 0-32
auf Seite 74

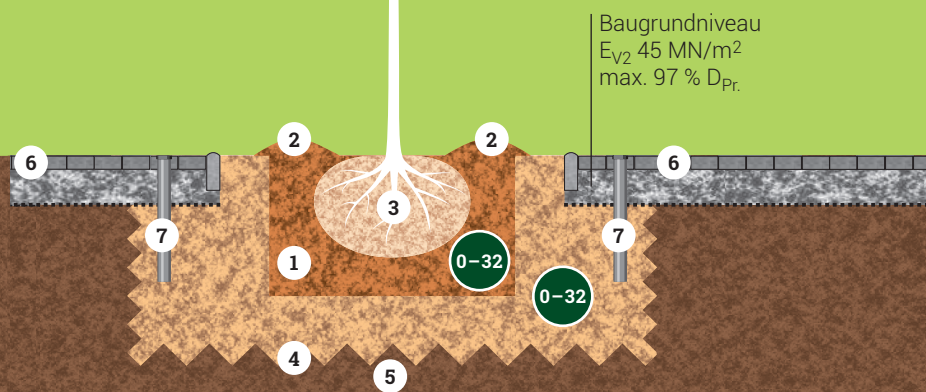
- 1 Pflanzloch nach DIN 18916
- 2 Gießrand
- 3 Wurzelballen
- 4 Verzahnung
- 5 anstehender Boden
- 6 Oberbau/Verkehrsfläche
- 7 Belüftungsrohre
- 8 Fugen-/Dränpflaster



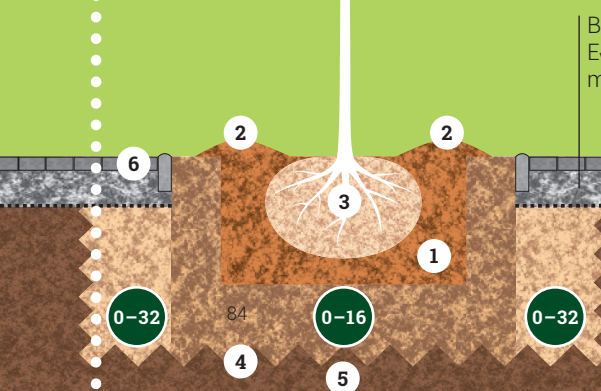
Bauweise 1
nicht überbaubar



Bauweise 2
überbaubar,
Belüftung über
Verkehrsfläche



Bauweise 2
in Kombination
mit Bauweise 1



Bauweise 2
überbaubar inkl.
Belüftung und
Plattierung

